




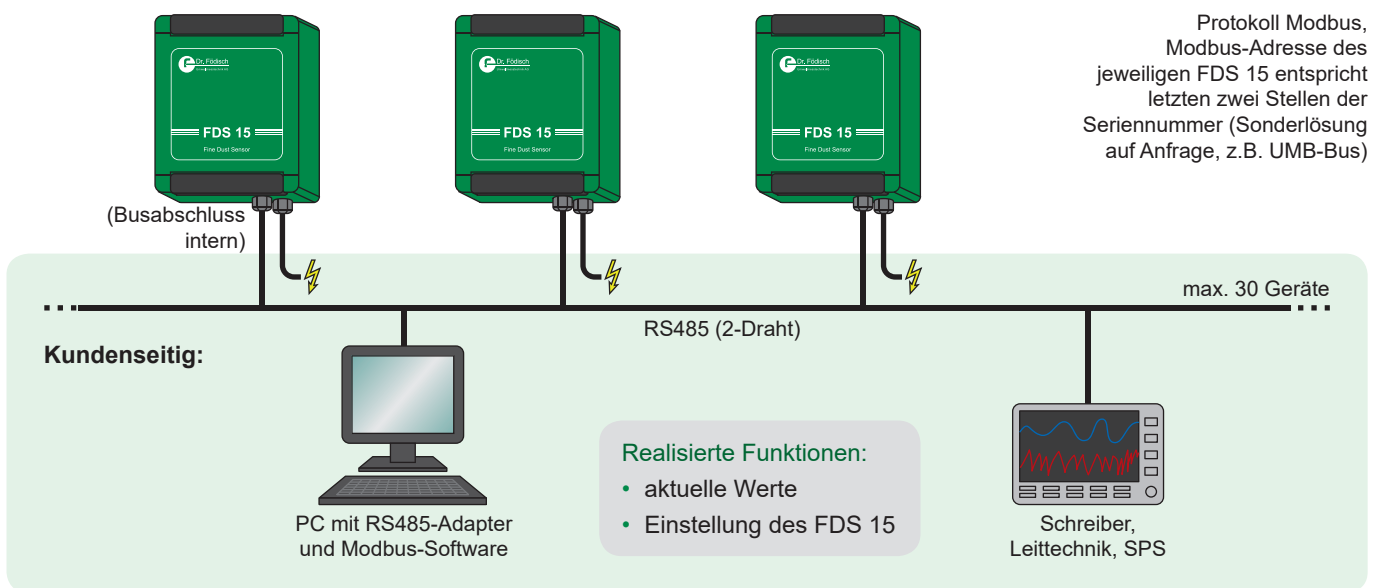
FDS 15 • INFORMATIONSBLATT

Feinstaubsensor

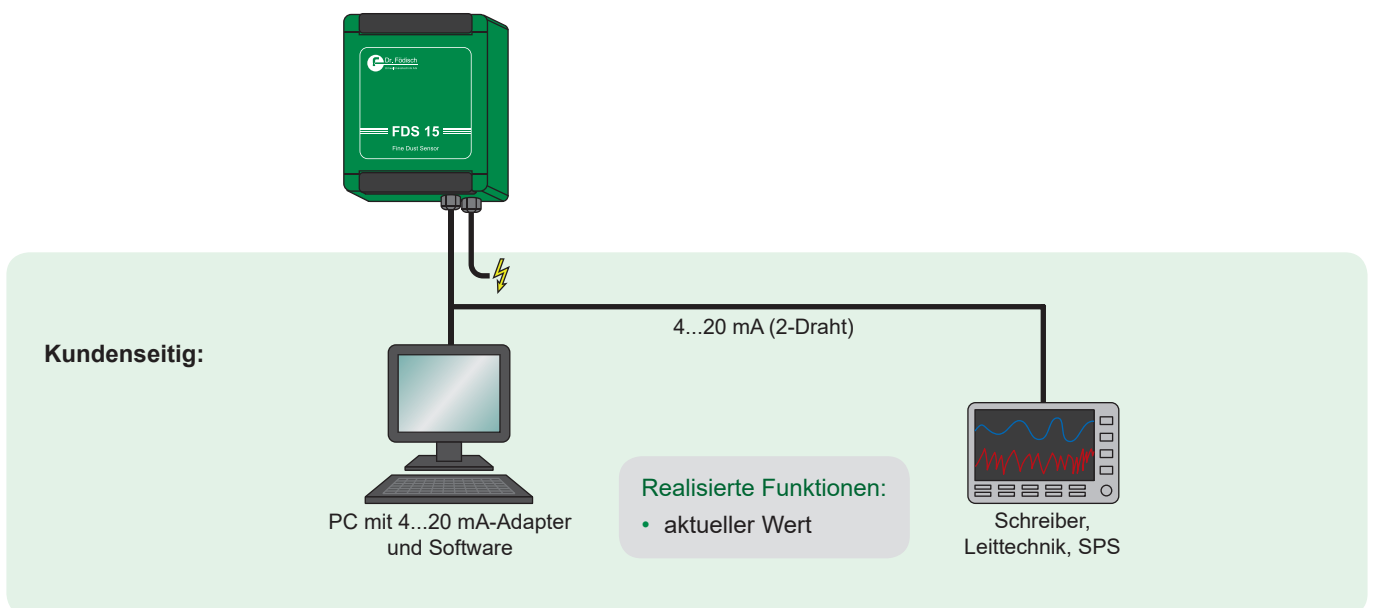
Installationsmöglichkeiten

 **Spannungsversorgung je FDS 15: 100-240 V AC, 0,7 A, 50-60 Hz, Vorsicherung min. 5 A (optional 12 V DC, 2,1 A)**

Applikation 1: Modbus RTU, RS485 2-Draht; 19200, 8, Even 1 (Standardausführung)



Applikation 2: 4...20 mA-Stromschleife (Option)



Applikation 3: Integrierter Webserver (Option; auch als zusätzliche Option zu Applikation 1 bis 2)

3a: Access Point (Standard)



Kundenseitig:

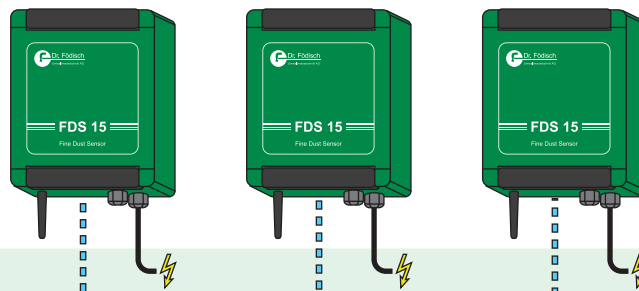


PC/Laptop, Smartphone, Browser

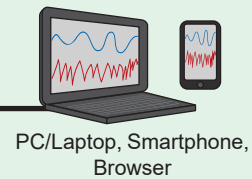
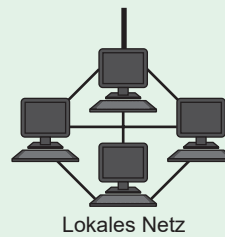
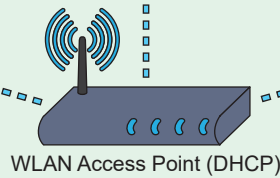
Realisierte Funktionen:

- Anzeige aktueller Werte
- Anzeige einer Historie (letzte(r) Minute/Stunde/Tag)*
- Einstellung des FDS 15
- Datenlogging

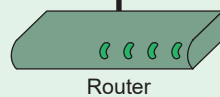
3b: Station (über Einstellung im Access Point)



Kundenseitig:



PC/Laptop, Smartphone, Browser



Realisierte Funktionen:

- Anzeige aktueller Werte
- Anzeige einer Historie (letzte(r) Minute/Stunde/Tag)*
- Einstellung des FDS 15
- Datenlogging



PC/Laptop, Smartphone, Browser (über VPN)

* abhängig von Einschaltzeit des FDS 15

Applikation 4: Online-Datenerfassung (Option; auch als zusätzliche Option zu Applikation 1 bis 2)

